

Tratamiento periodontal no quirúrgico.

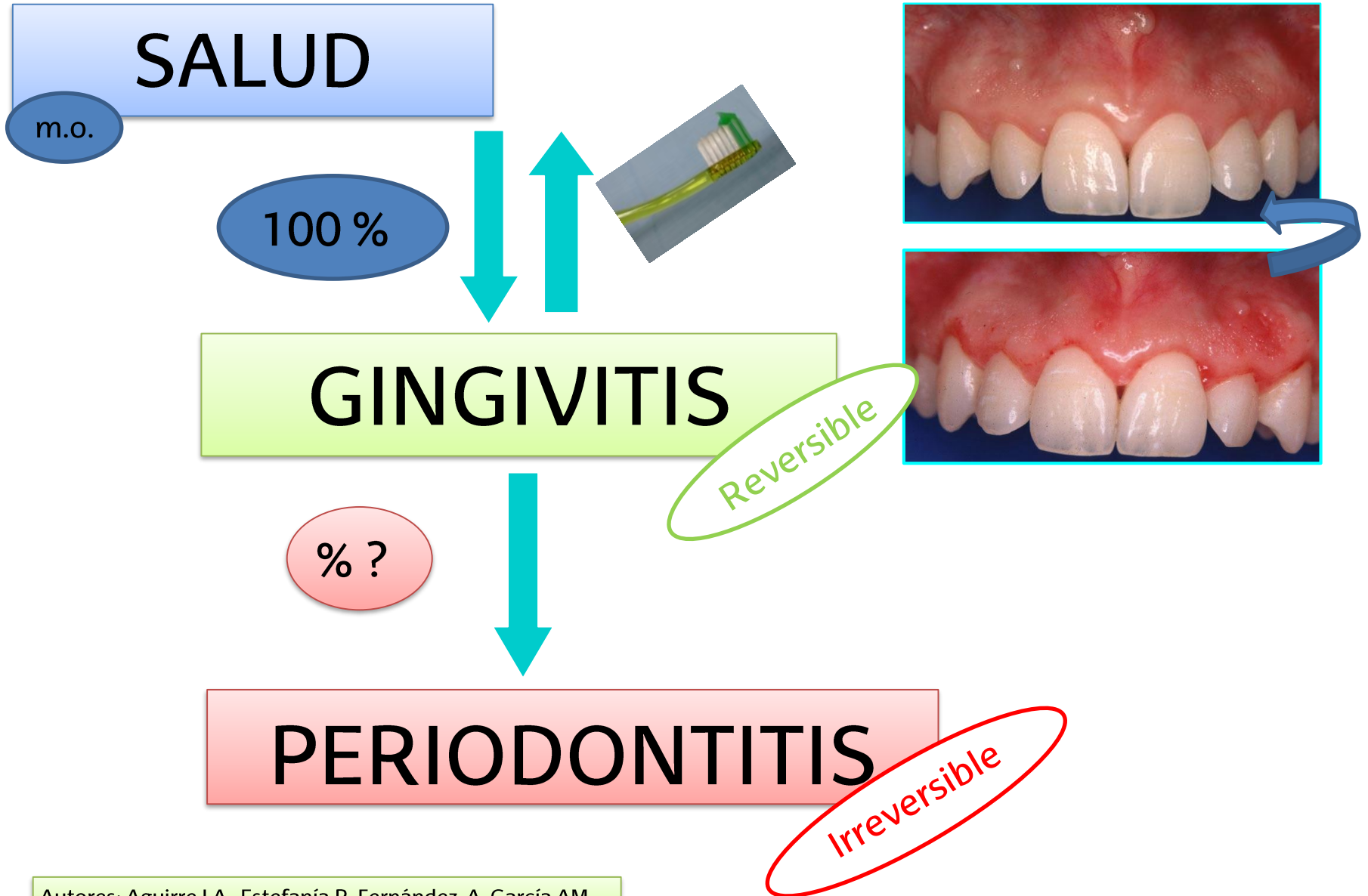
Introducción

Autores:

Aguirre-Zorzano L A, Estefanía-Fresco R, Fernández-Jiménez A,
García De La Fuente AM

OCW-2018





“Parece que la **Gingivitis** y la **Periodontitis** pudieran ser diferentes aspectos/momentos de la misma enfermedad inflamatoria”

(Kinane & Attström 2005)

Aunque no todos los pacientes que tienen gingivitis van a desarrollar una periodontitis,
LA GINGIVITIS HAY QUE TRATARLA



El mejor tratamiento de la periodontitis
es la **PREVENCIÓN** de la misma
mediante la **IMPLEMENTACIÓN DE**
programas de
prevención primaria y secundaria

Chapple y cols. 2015



Autores: Aguirre LA, Estefanía R, Fernández A,
García AM,

**Para mantener el periodonto en salud,
será necesario mantener bajo control el
biofilm o la placa bacteriana**



Autores: Aguirre LA, Estefanía R, Fernández A,
García AM,

El paciente sabrá desde el principio en qué consiste el tratamiento periodontal:

Tratamiento periodontal activo:

1. Tratamiento periodontal no quirúrgico
2. Reevaluación (a las 6-8 semanas)
3. Tratamiento correctivo (si fuese necesario)
4. **Terapia periodontal de apoyo (TPA)**

(antiguamente; fase de mantenimiento)



DIAGNÓSTICO



TTO. NO QUIRÚRGICO:



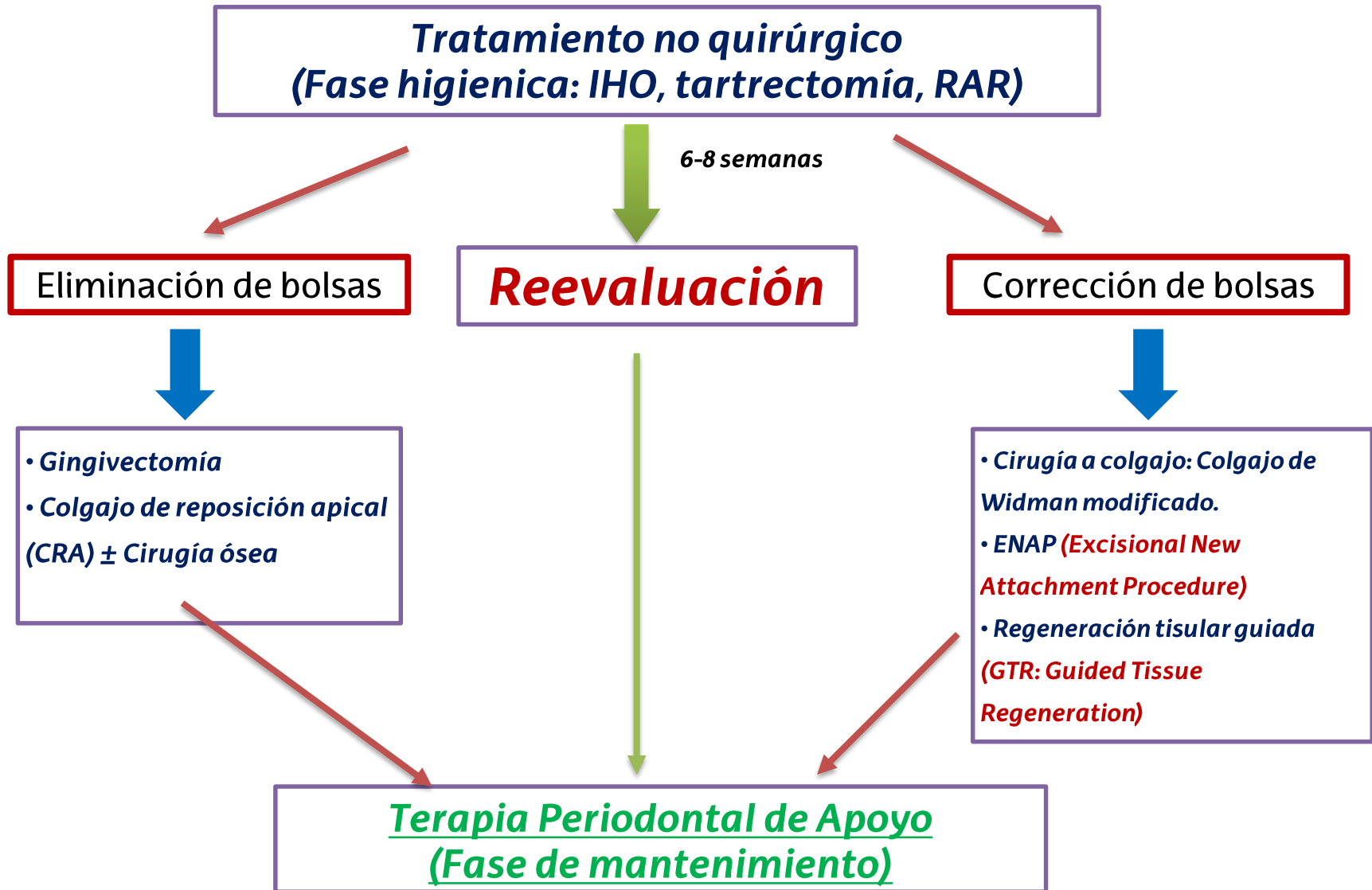
- **Motivación + Instrucciones de higiene oral personalizadas**
- **Tartrectomía**
- **Raspado y Alisado Radicular (RAR)**

Para Siempre
PERSONALIZADO

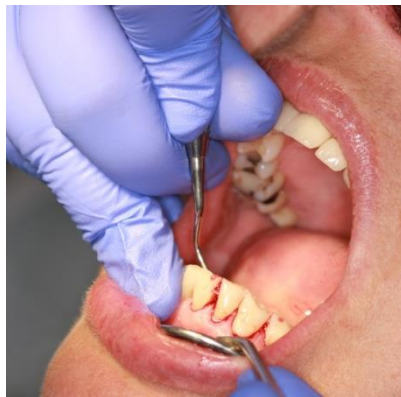
6-8 semanas : Reevaluación

Tratamiento Correctivo

Mantenimiento



Fase Higiénica



Objetivos de la fase higiénica o del tratamiento periodontal no quirúrgico

El objetivo principal del tratamiento es tener bajo control la placa bacteriana.

Etiología de la mayoría de las enfermedades orales: **el biofilm**



Control del biofilm

Prevención

1º nivel

2º nivel

3º nivel

Control supragingival de la placa bacteriana

Mecánico

Químico

Objetivos de la fase higiénica

- Eliminar los factores etiológicos y prevenir la recidiva
- Disminuir la inflamación de los tejidos gingivales
- Eliminar las bolsas periodontales
- Inactivar las bolsas periodontales
- Preparar los tejidos para la cirugía periodontal

Fase higiénica / tratamiento periodontal no quirúrgico

A través de los siguientes temas, se explicará en este curso el tratamiento periodontal no quirúrgico.

- Motivación e Instrucciones de Higiene oral
- Control mecánico y químico
- Tartrectomía: Eliminación de la placa bacteriana y cálculo supragingival
- Raspado y Alisado Radicular (RAR) : Eliminación de la placa bacteriana y cálculo subgingival
- Cambios clínicos, microbiológicos e histopatológicos tras el tratamiento periodontal no quirúrgico
- Terapia Periodontal de Apoyo (TPA) (Fase de mantenimiento): Importancia de la misma TPA para lograr el tratamiento integral del paciente periodontal

BIBLIOGRAFÍA

1. Aguirre-Zorzano LA, Estefanía-Fresco R, García-De-La-Fuente AM. (2017) **Diagnóstico de la enfermedad periodontal: conceptos básicos.** <https://ocw.ehu.eus/course/view.php?id=433>.
2. Chapple ILC, Van der Weijden F, Doerfer C, Herrera D, Shapira L, Polak D, Madianos P, Louropoulou A, Machtei E, Donos N, Greenwell H, Van Winkelhoff AJ, Eren Kuru B, Arweiler N, Teughels W, Aimetti M, Molina A, Montero E, Graziani F. (2015) **Primary prevention of periodontitis: managing gingivitis.** J Clin Periodontol 2015; 42 (Suppl. 16): S71–S76. doi: [10.1111/jcpe.12366](https://doi.org/10.1111/jcpe.12366).
3. Kinane, D. F. & Attström, R. (2005) **Advances in the pathogenesis of periodontitis. Group B consensus report of the fifth European Workshop in Periodontology.** Journal of Clinical Periodontology 32(Suppl. 6), 130–131.
4. Lang, N. P., & Lindhe, J. (Eds.). (2015). **Clinical Periodontology and Implant Dentistry, 2 Volume Set.** John Wiley & Sons.