

# **PRÁCTICA 3.**

# **CASOS CLÍNICOS**

## **(CC 1)**

*Autores:*

García-De La Fuente AM, Estefanía-Fresco R, Aguirre-Zorzano L A

OCW-2017



# CASOS CLÍNICOS

- ✓ **Tras el análisis de la documentación, utilizando la evidencia científica determinar:**
  - **Diagnóstico de presunción**
  - **Diagnóstico diferencial**
  - **Diagnóstico final**
  - **Pronóstico (general e individual)**
  - **Plan de tratamiento**
  
- ✓ **Examina los siguientes documentos:**
  - **Fotografías clínicas**
  - **Exploración radiográfica (serie) y OPG**
  - **Periodontograma**

## Caso clínico 1



### Datos clínicos:

**Hombre**

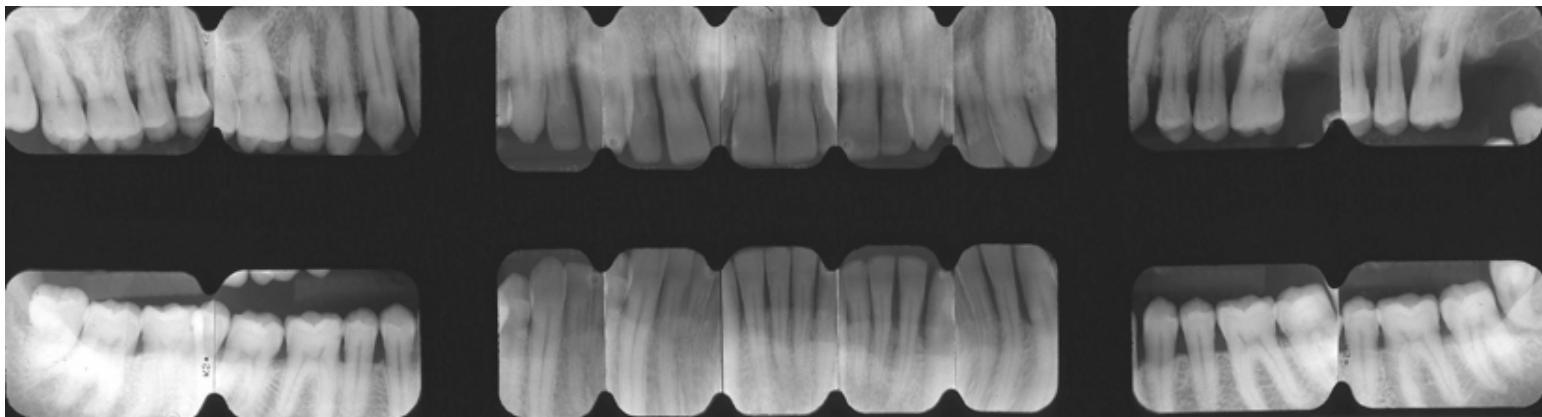
**48 años**

**Fecha de exploración: 1995**

**Motivo de consulta:**

**"Se me mueve una muela"**

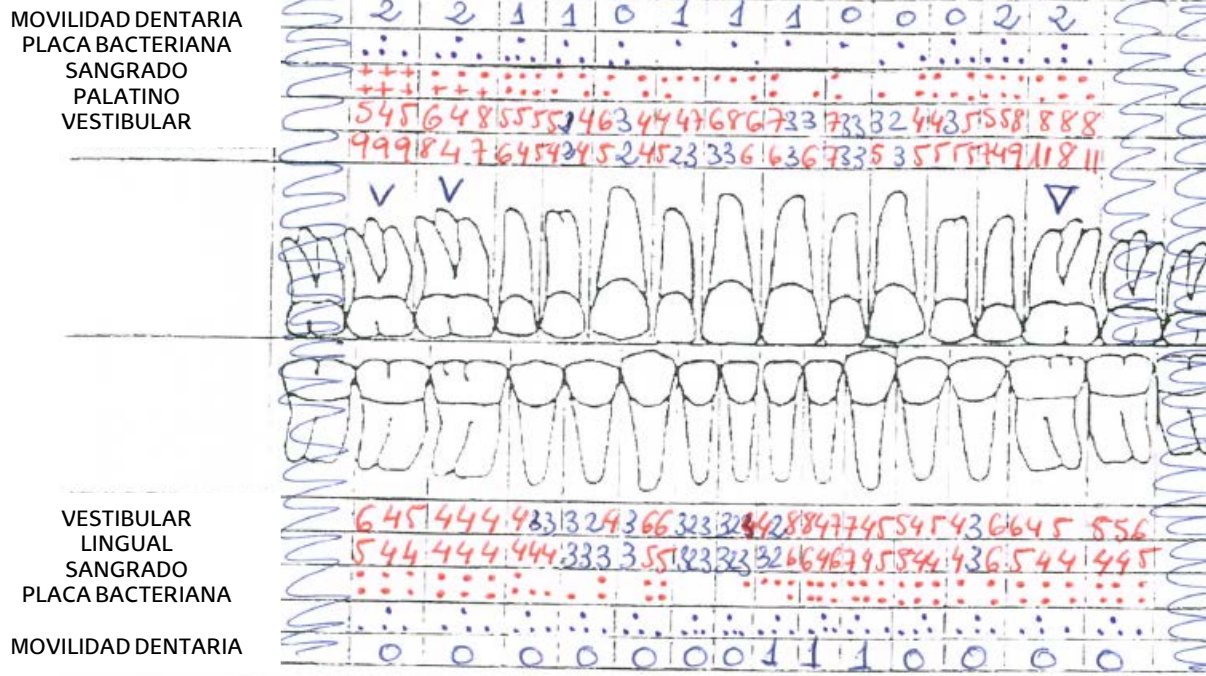
**Antecedentes: ausencia de  
patología sistémica asociada**



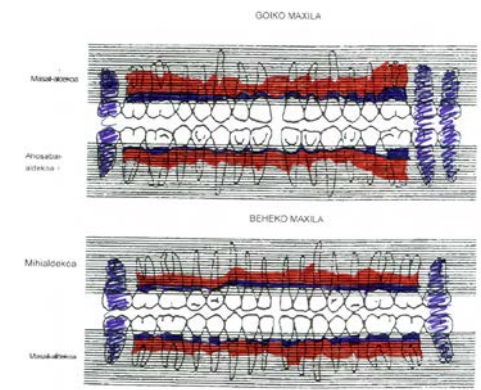
# Caso clínico 1

## FICHA CLÍNICA PERIODONTAL

Nombre Dirección Apellidos Teléfono



Indice de Sangrado % 75      Indice de Placa % 84



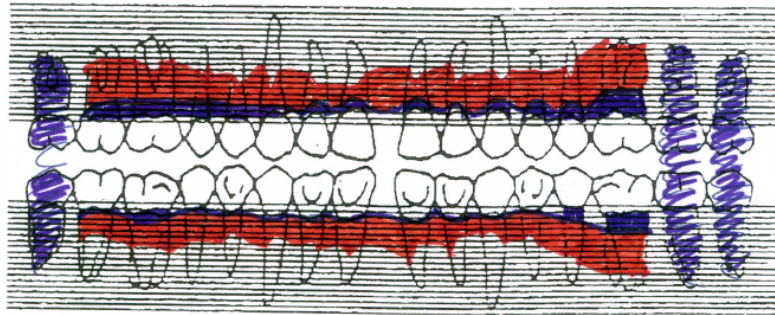
Autores: Garcia AM, Estefanía R, Aguirre LA

**1995**      **Periodontograma**

# Caso clínico 1

MAXILAR SUPERIOR

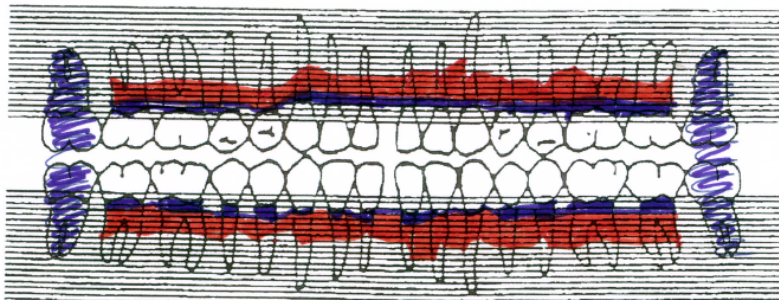
VESTIBULAR



PALATINO

MAXILAR INFERIOR

LINGUAL



VESTIBULAR

## FITXA KLINIKO PERIODONTALA

Izena ..... Abizenak .....  
Helbidea ..... Telefonoa .....

H-MUGIKORTASUNA	2	2	1	1	0	1	1	1	0	0	0	2	2																				
Bakterio-plaka	••••	••••	••	••		••	••	••	••	••	••	••	••																				
Hemorragia	••••	••••	••	••	••	••	••	••	••	••	••	••	••																				
Ahosabaiko Poltsak	5	4	6	4	8	5	5	1	4	6	3	4	7	3	3	2	4	4	3	5	5	8	8	8	8								
Masailaldeko Poltsak	9	9	8	4	7	6	4	5	2	5	2	3	3	6	6	3	6	7	3	5	3	5	5	4	9	1	8	1	1				
Masailaldeko Poltsak	6	4	5	4	4	4	8	3	3	2	4	3	6	6	3	2	4	2	8	4	7	4	5	4	5	4	3	6	4	5	5	6	
Mihialdeko Poltsak	5	4	4	4	4	4	3	3	3	3	5	5	8	3	3	3	2	6	9	6	9	5	5	4	4	3	6	5	4	4	4	5	
Hemorragia	••••	••••	••	••	••	••	••	••	••	••	••	••	••	••	••	••	••	••	••	••	••	••	••	••	••	••	••	••	••	••	••	••	••
Bakterio-Plaka	••••	••••	••	••		••	••	••	••	••	••	••	••	••	••	••	••	••	••	••	••	••	••	••	••	••	••	••	••	••	••	••	••
H-MUGIKORTASUNA	0	0	0	0	0	0	0	0	1	1	1	0	0	0	0	0	0	0	0	0	0	0	0	0	0	0	0	0	0	0	0	0	0

Hemorragia-indizea %75      Bakterio-Plakako Indizea %84

Autores: Garcia AM, Estefanía R, Aguirre LA

- **Determinar:**

- Ausencias dentaria
- Recesiones gingivales
- Agrandamientos gingivales
- Lesiones de furcación
- Movilidades dentarias

- **Diagnosticar:**

- Diagnóstico inicial ó de presunción
- Diagnóstico diferencial
- Diagnóstico final