

3. PRAKTIKA

KASU KLINIKOAK

(KK 1)

Egileak:

García-De La Fuente AM, Estefanía-Fresco R, Aguirre-Zorzano LA

OCW-2016



KASU KLINIKOAK

- ✓ **Dokumentazioa aztertu ondoren, ebidentzia zientifikoa erabiliz determinatu:**
 - **Hasierako diagnostikoa**
 - **Diagnostiko diferentziala**
 - **Azken Diagnostikoa**
 - **Pronostikoa (orokorra eta indibiduala)**
 - **Tratamendu-plana**

- ✓ **Aztertu hurrengo dokumentuak:**
 - **Argazki klinikoak**
 - **Miaketa erradiografikoa eta OPG**
 - **Periodontograma**

1. Kasu klinikoa



Datu klinikoak:

Gizona

48 Urte

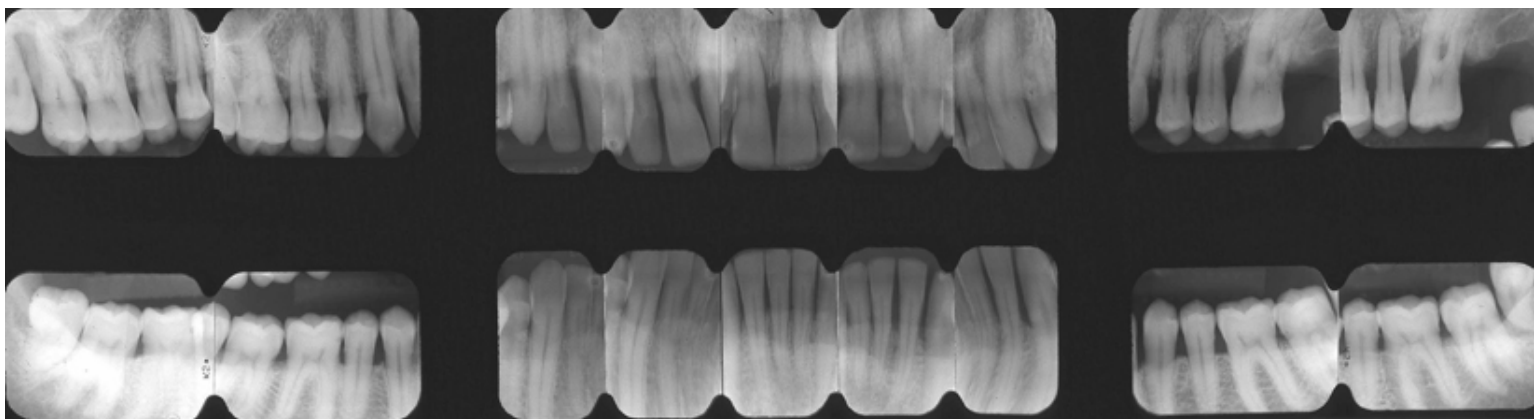
Miatzeko data: 1995

Kontsultaren zergatia:

"Haginaren bat mugitzen da"

Aurrekariak: ez daude

Gaixotasun Sistemikorik EZ



1. Kasu klinikoa

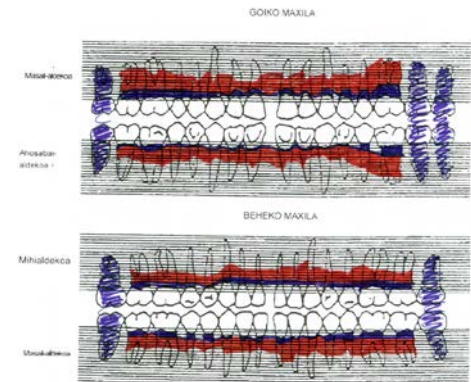
FITXA KLINIKO PERIODONTALA

Izena Abizenak Telefonoa

Helbidea

H-MUGIKORTASUNA	2 2 1 1 0 1 1 1 0 0 0 2 2
Bakterio-plaka
Hemorragia	+++
Ahosabaiko Poltsak	5 4 5 6 4 8 5 5 5 4 4 6 3 4 4 4 7 6 8 6 7 3 3 7 3 3 3 2 4 4 3 5 5 8 8 8 8
Masailaldeko Poltsak	9 9 9 8 4 7 6 4 5 4 4 5 2 4 5 2 3 3 3 6 6 3 6 7 3 3 5 3 5 5 5 4 9 1 1 8 1 1
Masailaldeko Poltsak	6 4 5 4 4 4 4 8 3 3 2 4 3 6 6 3 3 3 3 2 4 4 2 8 8 4 7 7 4 5 5 4 5 4 3 6 6 4 5 5 5 6
Mihialdeko Poltsak	5 4 4 4 4 4 4 4 3 3 3 3 3 5 5 1 2 3 3 3 3 2 6 6 4 6 7 4 5 5 4 4 4 3 6 5 4 4 4 4 5
Hemorragia
Bakterio-Plaka
H-MUGIKORTASUNA	0 0 0 0 0 0 0 0 1 1 1 0 0 0

Hemorragia-indizea **% 75** Bakterio-Plakako Indizea **% 84**



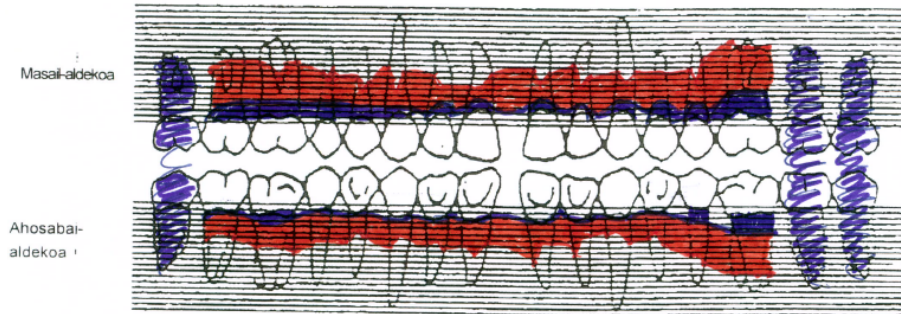
1995

Periodontograma

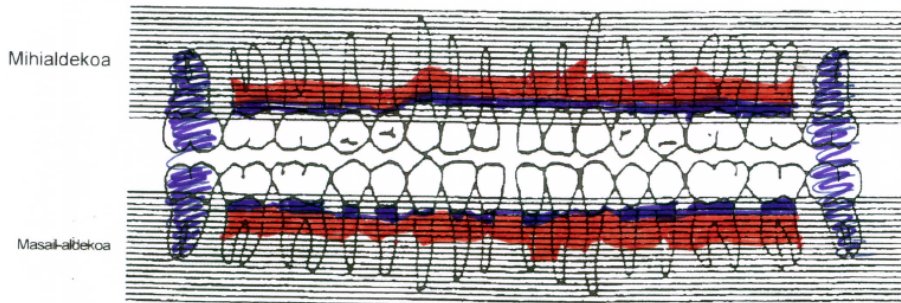
Kasu Klinikoak

1. Kasu klinikoa

GOIKO MAXILA



BEHEKO MAXILA



FITXA KLINIKO PERIODONTALA

Izena	Abizenak		Telefonoa																															
H-MUGIKORTASUNA	2	2	1	1	0	1	1	1	0	0	2	2																						
Bakterio-plaka																						
Hemorragia	+	+	+	+	+	+	+	+	+	+	+	+																						
Ahoabaildeko Poltsak	5	4	6	4	8	5	5	4	6	3	4	4	6	9	6	7	3	3	7	3	3	2	4	4	8	5	8	8	8					
Masailaldekua Poltsak	9	9	8	4	7	6	4	5	4	5	2	4	5	2	3	3	6	6	3	6	7	3	5	3	5	5	5	4	9	1	1			
Masailaldekua Poltsak	6	4	5	4	4	4	8	3	3	2	4	3	6	6	3	3	2	4	8	8	4	7	4	5	4	5	4	3	6	4	5	5	6	
Mihialdeko Poltsak	5	4	4	4	4	4	4	4	3	3	3	3	5	5	8	2	3	3	3	2	6	4	6	3	5	5	4	4	3	6	5	4	4	5
Hemorragia
Bakterio-Plaka
H-MUGIKORTASUNA	0	0	0	0	0	0	0	0	0	0	1	1	1	0	0	0	0	0	0	0	0	0	0	0	0	0	0	0	0	0	0	0	0	
Hemorragia-ndizea	% 75																																	
Bakterio-Plakako Indizea	% 84																																	

- **Determinatu:**

- Hortz-ausentziak
- Hortzoiaren atzeraegiteak
- Hortzoiaren haditzeak
- Furkazio lesioak
- Hortz-mugikortasunak

- **Diagnostikoa:**

- Hasierako diagnostikoa
- Diagnostiko diferentziala
- Azken Diagnostikoa