

## **PRÁCTICAS, EJERCICIOS Y ACTIVIDADES:**

ES UN CURSO PARA EL DISCENTE FUNDAMENTALMENTE CLÍNICO Y ESTÁ PENSADO EN LAS HORAS NO PRESENCIALES.

### **Contenido Teórico:**

- Exposición de la mejor evidencia disponible en la realización de incisiones y el diseño de colgajos para exponer áreas de trabajo adecuadas para los distintos procedimientos quirúrgicos.
- Descripción minuciosa del instrumental y materiales precisos para la realización de las distintas técnicas de sutura.
- Descripción minuciosa de los movimientos y actitudes del profesional en cada una de los distintos tipos de suturas.

### **- Contenido Práctico Clínico:**

Con especial revisión de los vídeos insertados y con la base teórica adquirida:

- Deberá realizar sobre pechugas o alitas de pollo, cada una de las siguientes técnicas de sutura. Repetirá las veces que sean necesarias hasta su dominio automático.

- Sutura simple
- Sutura en X
- Sutura en colchonero horizontal
- Sutura en colchonero vertical
- Sutura en colchonero vertical modificada
- Sutura continua
- Sutura continua festoneada
- Sutura suspensoria continua

- Realizará sobre un plano o dibujo de la anatomía maxilar el diseño de los distintos colgajos que realizaría para la resolución de determinada patología.

- Sobre un fantomas que puede adquirir o componer con dientes procedentes de extracciones clínicas protegidos por cera y recubiertos de escayola, procederá a realizar la simulación y la realización de los movimientos precisos para lograr un cierre de lo tejidos blandos.

- Realizará nudos de sutura de manera manual, sin la utilización de instrumental, hasta lograr su automatización.

- Simulación clínica de instrucciones postoperatorias, de tratamiento así como realizar la prescripción en una receta odontológica. Las veces necesarias hasta lograr el automatismo.

Diseñar las siguientes incisiones en los dibujos respectivos.

**Tipos de incisiones en mucosa vestibular**

- Incisión de Partsch o semilunar
- Incisión de Neumann completa
- Incisión de Neumann parcial
- Incisión de Neumann modificada
- Incisión lineal

**Tipos de incisiones en fibromucosa palatina**

- Incisión festoneada
- Incisión en doble Y
- Incisión lineal

**Tipos de incisiones terceros molares**

- Incisión festoneada lineal
- Incisión en bayoneta

**Tipos de incisiones en tejidos blandos**

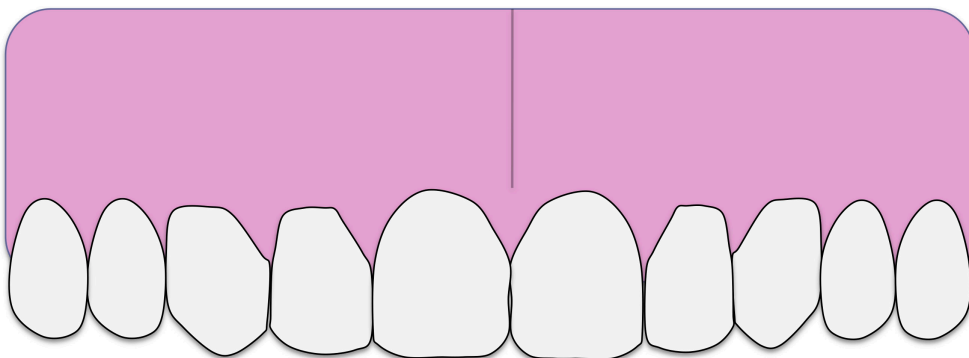
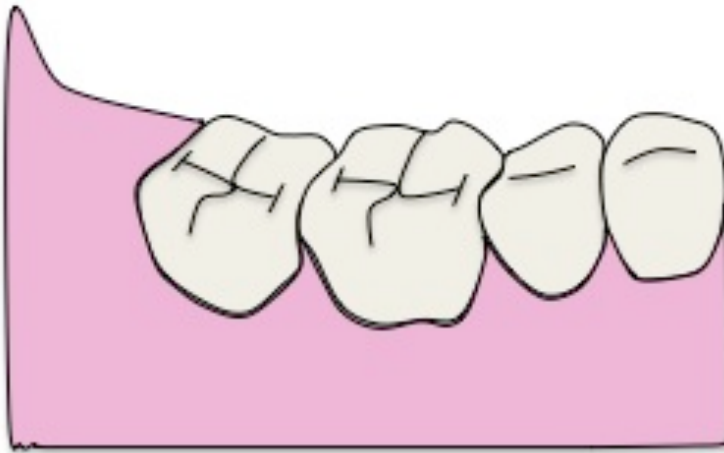
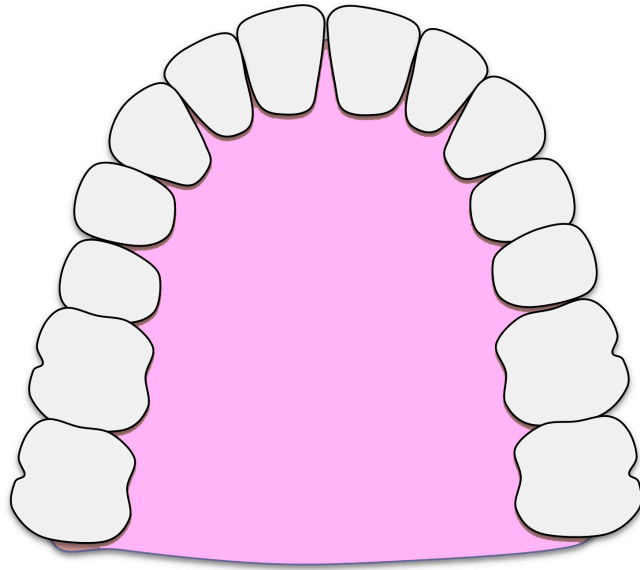
- Incisión oval
- Zetaplastia

**Tipos de incisiones en implantología**

- Incisión supracrestal

**Tipos de incisiones en periodoncia**

- Incisiones paramarginales en el tratamiento de recesiones: Horizontal, oblicua, en V



*Incisiones y suturas en Odontología.*

Santamaria G, Barbier L, Álvarez J, Santamaria J, Arteagaotia MI.

